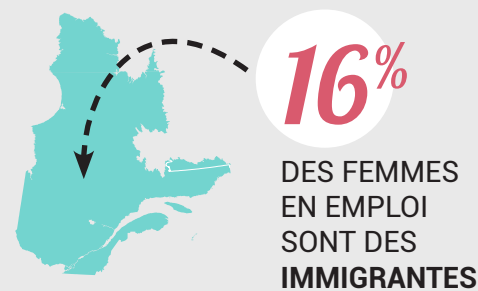
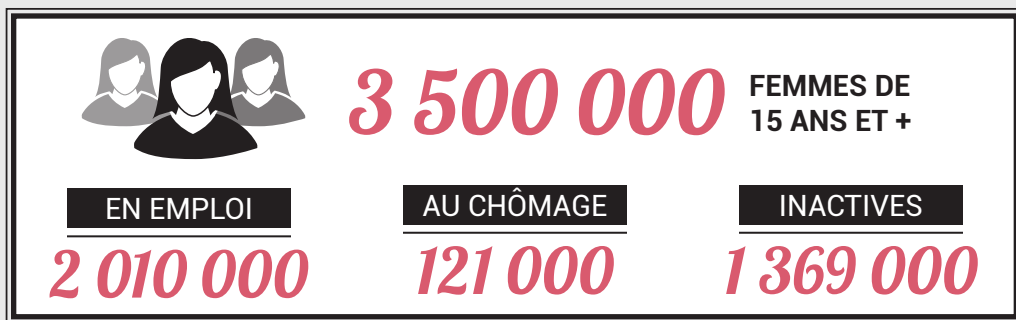


Les femmes et le marché du travail au Québec en 2017



1 femme sur 10

est travailleuse autonome

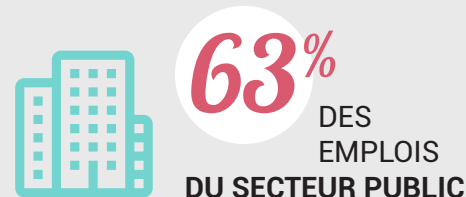
1 femme sur 4

travaille à temps partiel

4 femmes sur 10

sont syndiquées

LES FEMMES OCCUPENT



Heures de travail habituelles moyennes

37,4 **18,0**

Temps plein

Temps partiel

Santé au travail (2014-2015)

23,4%

ont fait l'objet de harcèlement psychologique au travail

15,1%

sont exposées à un niveau élevé de contraintes physiques en milieu de travail

17,8%

ont un niveau élevé de détresse psychologique liée au travail

30,5%

ont souffert de troubles musculosquelettiques liés à l'emploi

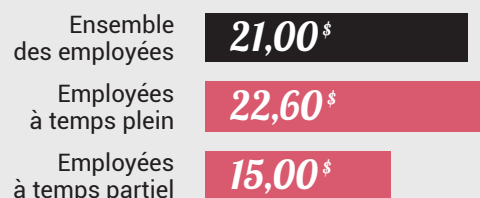
Source : Institut de la statistique du Québec, *Enquête sur la santé de la population*, 2014-2015.

Taux d'emploi

	Québec	Reste du Canada
	%	
Ensemble des femmes	57,4	58,0
<i>Groupe d'âge</i>		
15 à 24 ans	60,8	56,8
25 à 54 ans	82,5	77,5
55 ans et +	27,0	32,4
<i>Scolarité</i>		
Sans diplôme d'études secondaires	38,0	43,4
Avec diplôme d'études postsecondaires	69,9	68,9
<i>Présence d'enfant¹</i>		
Mères en couple	82,3	74,2
Mères monoparentales	74,6	68,8
Femmes sans enfant	53,0	56,9

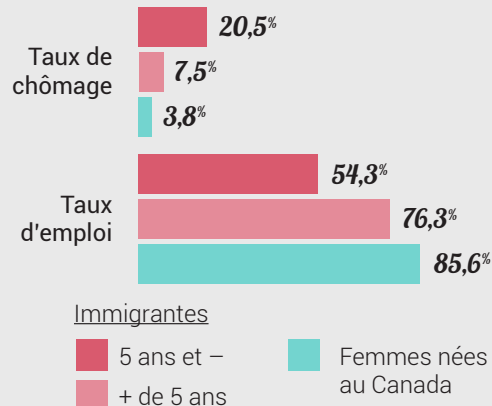
1. Au moins un enfant de moins de 16 ans.

Salaire horaire médian



50% des employées travaillant à temps partiel gagnent **15,00 \$ OU MOINS**

Immigration (25 à 54 ans)



Source : Statistique Canada, *Enquête sur la population active*, 2017. Adapté par l'Institut de la statistique du Québec.