

INSTITUT
DE LA STATISTIQUE
DU QUÉBEC

www.stat.gouv.qc.ca

2019-2020

Calendrier de diffusion de l'information statistique



Toutes les informations publiées par l'Institut
de la statistique du Québec sont disponibles
sur son [site Web](#)

Pour nous joindre :
Centre d'information et de documentation
Institut de la statistique du Québec
200, chemin Sainte-Foy
Québec (Québec) G1R 5T4

Téléphone : 418 691-2401 ou 1 800 463-4090
(sans frais d'appel au Canada et aux États-Unis)

Bureau de Montréal :
Institut de la statistique du Québec
1200, avenue McGill College
Montréal (Québec) H3B 4J8

Site Web : www.stat.gouv.qc.ca
[Twitter](#) – [Facebook](#)

Dépôt légal
Bibliothèque et Archives nationales du Québec
1^e trimestre 2019

© Gouvernement du Québec, Institut de la statistique du Québec, 2007

Toute reproduction autre qu'à des fins de consultation personnelle
est interdite sans l'autorisation du gouvernement du Québec.
www.stat.gouv.qc.ca/droits_auteur.htm

Janvier 2019

Avant-propos

L'Institut de la statistique du Québec produit, analyse et diffuse des informations statistiques officielles, objectives et de qualité sur différents aspects de la société québécoise. La production statistique de l'Institut s'élève à plus de 200 publications et à une centaine d'articles chaque année, sans compter les tableaux statistiques qui sont mis à jour quotidiennement.

Afin d'aider à la planification des activités de ses nombreux utilisateurs, l'Institut publiera dorénavant, chaque mois de janvier, le *Calendrier de diffusion des informations statistiques* pour l'année financière à venir. Il s'agit d'un document de référence qui indique les périodes de parution des informations statistiques et qui précise la période de référence de l'information. Le Calendrier sera mis à jour régulièrement.

Pour obtenir de plus amples renseignements sur la production statistique de l'Institut, vous pouvez communiquer avec le Centre d'information et de documentation, dont les coordonnées se trouvent à la fin de cette publication.

Le directeur général,



Daniel Florea

Table des matières

DOCUMENT DE RÉFÉRENCE

Calendrier de diffusion de l'information statistique sur différents aspects de la société québécoise, 2019-2020 5

STATISTIQUES INTÉGRÉES SUR LE QUÉBEC

Statistiques intégrées sur le Québec 5

Développement durable 5

Statistiques régionales 5

Territoire québécois 5

STATISTIQUES ÉCONOMIQUES

Agriculture et industrie bioalimentaire 6

Commerce international 7

Comparaisons économiques 7

Comptes économiques 7

Comptes et statistiques de l'environnement 8

Conjoncture économique 8

Investissements 9

Secteur financier 9

Secteur manufacturier 10

Secteur minier 10

Science, technologie et innovation 11

Travail et rémunération 11

STATISTIQUES SOCIALES

Conditions de vie 14

Culture et communications 14

Démographie 16

Santé et bien-être 16

Éducation, formation et milieux de garde 17

LÉGENDE


1 Conditionnel à la réception des données provenant d'autres ministères et organismes.

2 Inscrit à titre indicatif.




 Publication (monographies et périodiques)

 Tableau Web



DOCUMENT DE RÉFÉRENCE

	Calendrier de diffusion de l'information statistique sur différents aspects de la société québécoise, 2019-2020	2019-2020	Janvier 2019 (période du 1 ^{er} avril 2019 au 31 mars 2020)
---	---	-----------	--





STATISTIQUES INTÉGRÉES SUR LE QUÉBEC**Statistiques intégrées sur le Québec**

	Québec chiffres en main, édition 2019		Avril 2019
	Québec Handy Numbers, 2019 Edition		Avril 2019
	Québec chiffres en main, édition 2020		Mars 2020

Statistiques intégrées sur le Québec – Développement durable

	Recueil des indicateurs de développement durable		Mise à jour continue
	Recueil des indicateurs de suivi de la Stratégie gouvernementale de développement durable 2015-2020		Mise à jour continue

Statistiques intégrées sur le Québec – Statistiques régionales

	Panorama des régions du Québec, édition 2019		Été 2019
	Bulletin – Évolution du marché du travail dans les MRC	2018	Automne 2019
	Bulletins statistiques régionaux		Mai-juin 2019
	Profils des régions et des MRC		Mise à jour continue




Statistiques intégrées sur le Québec – Territoire québécois

	Bulletin – Modifications aux municipalités du Québec		
	• Annuel	2019	Janvier 2020
	• Mensuel	Mars 2019	Avril 2019
		Avril 2019	Mai 2019
		Mai 2019	Juin 2019
		Juin 2019	Juillet 2019
		Juillet 2019	Août 2019
		Août 2019	Septembre 2019
		Septembre 2019	Octobre 2019
		Octobre 2019	Novembre 2019
		Novembre 2019	Décembre 2019
		Décembre 2019	Janvier 2020
		Janvier 2020	Février 2020
		Février 2020	Mars 2020






STATISTIQUES ÉCONOMIQUES

Statistiques économiques – Agriculture et industrie bioalimentaire

Agriculture et industrie bioalimentaire

	Profil sectoriel de l'industrie bioalimentaire au Québec, édition 2019 (publication conjointe avec le MAPAQ)	2015-2018	Janvier 2020
	Faits saillants de l'enquête sur l'apiculture au Québec, 2018	2018	Juillet 2019
	Faits saillants de l'enquête sur la pomme au Québec, 2018	2018	Février 2020

Cultures

	Indicateurs sur l'état des cultures au Québec, (rapports produits sur une base mensuelle au cours de la période de végétation)	2019	Été 2019 (mai, juin, juillet, août) Automne 2019 (septembre, octobre, novembre)
	Pomiculture (pomme)	2018	Janvier 2020
	Pomme de terre	2019 2018 et 2019 2019	Été 2019 Automne 2019 Hiver 2020
	Grandes cultures	2019 2019	Été 2019 Hiver 2020
	Acériculture (érable)	2019	Décembre 2019

Élevage et produits d'origine animale

Produits d'origine animale

	Production laitière	Février 2019 Mars 2019 Avril 2019 Mai 2019 Juin 2019 Juillet 2019 Août 2019 Septembre 2019 Octobre 2019 Novembre 2019 Décembre 2019 Janvier 2020 Février 2020 Mars 2020	Avril 2019 Mai 2019 Juin 2019 Juillet 2019 Août 2019 Septembre 2019 Octobre 2019 Novembre 2019 Décembre 2019 Janvier 2020 Février 2020 Mars 2020
	Apiculture (miel)	2018	Juillet 2019

Indicateurs de l'industrie

	Exportations et importations de produits agroalimentaires, Québec	2018-2019	Mise à jour continue
---	---	-----------	----------------------

STATISTIQUES ÉCONOMIQUES





Statistiques économiques – Commerce international

Commerce international

	Exportations/Importations des principaux produits/pays, en dollars courants et en dollars constants, désaisonnalisés, Québec Commerce international en ligne (CIEL) selon le Système harmonisé (SH) et le Système de classification des industries de l'Amérique du Nord (SCIAN) et par niveau technologique	Janvier 2019	16 avril 2019
		Février 2019	8 mai 2019
		Mars 2019	23 mai 2019
		Avril 2019	19 juin 2019
		Mai 2019	17 juillet 2019
		Juin 2019	14 août 2019
		Juillet 2019	18 septembre 2019
		Août 2019	16 octobre 2019
		Septembre 2019	20 novembre 2019
		Octobre 2019	18 décembre 2019
		Novembre 2019	22 janvier 2020
		Décembre 2019	19 février 2020
	Janvier 2020	25 mars 2020	
	Bulletin – Commerce international des marchandises du Québec	4 ^e trimestre 2018	À venir
		1 ^{er} trimestre 2019	21 juin 2019
		2 ^e trimestre 2019	27 septembre 2019
		3 ^e trimestre 2019	20 décembre 2019
		4 ^e trimestre 2019	27 mars 2020

Statistiques économiques – Comparaisons économiques



Comparaisons économiques

	Tableau statistique canadien (publication conjointe avec le Secrétariat du Québec aux relations canadiennes) • Volume 17, numéro 2 • Volume 18, numéro 1		Août 2019 ²
			Mars 2020 ²
	Comparaisons internationales		Mise à jour continue
	Comparaisons interprovinciales		Mise à jour continue
	Comparaisons interrégionales		Mise à jour continue

Statistiques économiques – Comptes économiques

Comptes économiques

Comptes économiques des revenus et dépenses du Québec




	• Publication annuelle, édition 2019	2018	19 décembre 2019 ¹
	• Publication trimestrielle	1 ^{er} trimestre 2019	26 juin 2019
		2 ^e trimestre 2019	24 septembre 2019
		3 ^e trimestre 2019	19 décembre 2019 ¹
		4 ^e trimestre 2019	24 mars 2020

STATISTIQUES ÉCONOMIQUES


Statistiques économiques – Comptes économiques (suite)

Comptes économiques (suite)

Produit intérieur brut

	Produit intérieur brut par industrie au Québec • Publication mensuelle	Janvier 2019	24 avril 2019
		Février 2019	28 mai 2019
		Mars 2019	26 juin 2019
		Avril 2019	23 juillet 2019
		Mai 2019	27 août 2019
		Juin 2019	24 septembre 2019
		Juillet 2019	29 octobre 2019
		Août 2019	26 novembre 2019 ¹
		Septembre 2019	19 décembre 2019 ¹
		Octobre 2019	28 janvier 2020
		Novembre 2019	26 février 2020
		Décembre 2019	24 mars 2020
	Impact économique et incidence sur les émissions de gaz à effet de serre, édition 2020	2020	Mars 2020
	Produit intérieur brut régional par industrie au Québec, édition 2019	2017	Été 2019

Revenu disponible

	Revenu disponible selon les régions administratives, les régions métropolitaines de recensement et les municipalités régionales de comté	2018	Hiver 2020
--	--	------	------------

Statistiques économiques – Comptes et statistiques de l'environnement



Comptes et statistiques de l'environnement

	Bulletin : Comptes des terres – Analyse des régions métropolitaines de recensement écologique (RMR)		Printemps 2019
---	---	--	----------------

Statistiques économiques – Conjoncture économique

Conjoncture économique

Principaux indicateurs économiques

	Indicateurs économiques, Québec, Canada, RMR de Montréal, régions administratives, RMR du Canada	Tous les jours ouvrables
	Bulletin – Stat-Express • Indicateurs économiques conjoncturels	Tous les vendredis ouvrables (sinon le jour ouvrable précédent, sauf le 27 décembre 2019 et le 3 janvier 2020)

STATISTIQUES ÉCONOMIQUES

Statistiques économiques – Investissements

Investissements

Investissements privés et publics






	Bulletin – Flash <ul style="list-style-type: none"> Investissements privés et publics, Québec et ses régions, perspectives 2019 Investissements sous contrôle étranger, Québec et ses régions, perspectives 2019 Investissements privés et publics, perspectives québécoises 2020 	2017 réelles 2018 provisoires 2019 perspectives 2018 réelles 2019 provisoires 2020 perspectives	Printemps 2019 ¹ Été 2019 ¹ Mars 2020 ¹
	<ul style="list-style-type: none"> Dépenses en immobilisation et réparation non résidentielle, par industrie (SCIAN), régions administratives et régions métropolitaines de recensement (RMR) Dépenses en immobilisation et réparation non résidentielle, privées et publiques, régions administratives et régions métropolitaines de recensement (RMR) Dépenses en immobilisation pour certains produits de propriété intellectuelle, régions administratives et régions métropolitaines de recensement (RMR) 	2017 réelles 2018 provisoires 2019 perspectives	Printemps 2019 ¹
	<ul style="list-style-type: none"> Dépenses en immobilisation non résidentielle privées selon le pays ou la province de contrôle, ensemble du Québec, régions administratives et régions métropolitaines de recensement (RMR) Dépenses en immobilisation non résidentielle par industrie (SCIAN) selon le pays de contrôle, ensemble du Québec 	2017 réelles 2018 provisoires 2019 perspectives	Été 2019 ¹
	<ul style="list-style-type: none"> Dépenses en immobilisation résidentielle, ensemble du Québec, régions administratives et régions métropolitaines de recensement (RMR) 	2019 réelles	Mars 2020 ¹
	<ul style="list-style-type: none"> Dépenses en immobilisation et réparation non résidentielle, par industrie (SCIAN), ensemble du Québec Dépenses en immobilisation et réparation non résidentielle, privées et publiques, ensemble du Québec Dépenses en immobilisation non résidentielle selon le type d'actif, ensemble du Québec Dépenses en immobilisation pour certains produits de propriété intellectuelle, ensemble du Québec 	2018 réelles 2019 provisoires 2020 perspectives	Mars 2020 ¹

Statistiques économiques – Secteur financier


Secteur financier

	Industrie finance et assurances : comparaison interprovinciale des principaux indicateurs économiques, édition 2019	1999-2018	Juillet 2019
	Emploi salarié et rémunération de l'industrie finance et assurances, Canada et provinces, édition 2019	2013-2018	Mai 2019
	Emploi salarié de l'industrie finance et assurances, Canada et provinces	1 ^{er} trimestre 2019 2 ^e trimestre 2019 3 ^e trimestre 2019 4 ^e trimestre 2019	Juin 2019 Septembre 2019 Décembre 2019 Mars 2020





STATISTIQUES ÉCONOMIQUES**Statistiques économiques – Secteur financier (suite)****Secteur financier (suite)**

	PIB et indice de concentration géographique de l'industrie finance et assurances, Canada et provinces	Données révisées 2018	Janvier 2020
	Bulletin – Courtage de détail en valeurs mobilières au Québec	1 ^{er} trimestre 2019 2 ^e trimestre 2019 3 ^e trimestre 2019 4 ^e trimestre 2019	Juin 2019 Septembre 2019 Décembre 2019 Mars 2020
	Bulletin – Fonds communs de placement au Québec	1 ^{er} semestre 2019 2 ^e semestre 2019	Septembre 2019 Mars 2020
	Valeur des prêts détenus par les institutions de dépôt au Québec et au Canada		
	• Données annuelles	2011-2018	Avril 2019
	• Données trimestrielles	4 ^e trimestre 2018 1 ^{er} trimestre 2019 2 ^e trimestre 2019 3 ^e trimestre 2019	Avril 2019 Juillet 2019 Octobre 2019 Janvier 2020
	Valeur des dépôts auprès des institutions de dépôt au Québec et au Canada		
	• Données annuelles	2010-2018	Avril 2019
	• Données trimestrielles	4 ^e trimestre 2018 1 ^{er} trimestre 2019 2 ^e trimestre 2019 3 ^e trimestre 2019	Avril 2019 Juillet 2019 Octobre 2019 Janvier 2020


Statistiques économiques – Secteur manufacturier**Secteur manufacturier**

	Bulletin – Le manufacturier en bref		
	• Statistiques principales du secteur manufacturier	2016, révisées et 2017	Septembre 2019

Statistiques économiques – Secteur minier**Secteur minier**

	Bulletin – Mines en chiffres, l'investissement minier au Québec		Novembre 2019
	• Données finales	2018	Novembre 2019
	• Intentions révisées	2019	Novembre 2019
	Bulletin – Mines en chiffres, la production minérale au Québec		Mars 2020
	• Données finales	2018	Mars 2020
	• Données provisoires	2019	Mars 2020
	• Prévisions	2020	Mars 2020


STATISTIQUES ÉCONOMIQUES**Statistiques économiques – Secteur minier (suite)****Secteur minier (suite)**

	Investissement minier		
	<ul style="list-style-type: none"> • Données provisoires • Intentions 	2019 2020	Mars 2020 Mars 2020

Statistiques économiques – Science, technologie et innovation**Science, technologie et innovation**

	Bulletin – S@voir.stat		
	<ul style="list-style-type: none"> • Volume 19, numéro 1 • Volume 19, numéro 2 		Printemps 2019 Automne 2019
	Bulletin – Science, Technologie et Innovation en bref		À périodicité variable
	Compendium d'indicateurs de l'activité scientifique et technologique au Québec – Édition 2019		Printemps 2020
	Dépenses en recherche, science, technologie et innovation de l'administration publique québécoise	2017-2018	Printemps 2019 ¹
	Enquête sur le financement et la croissance des PME au Québec, 2017 : Rapport d'enquête	2017	Automne 2019 ¹
	Dépenses de recherche et de développement, ensemble des secteurs	2016	Printemps 2019 ¹
	Dépenses de recherche et de développement, secteurs de l'enseignement supérieur, des entreprises commerciales et de l'État	2016	Printemps 2019 ¹
	Données sur l'aide fiscale du gouvernement du Québec pour la R-D	2016	Été 2019

Statistiques économiques – Travail et rémunération**Travail et rémunération**

	Bulletin – Flash-info		
	• Volume 20, numéro 1		Printemps 2019
	• Volume 20, numéro 2		Printemps 2019
	• Volume 20, numéro 3		Printemps 2019
	• Volume 20, numéro 4		Janvier 2020
	• Volume 21, numéro 1		Hiver 2020

STATISTIQUES ÉCONOMIQUES

Statistiques économiques – Travail et rémunération (suite)

Travail et rémunération (suite)

📖	Résultats de l'Enquête sur la population active	Mars 2019	5 avril 2019	
		Avril 2019	10 mai 2019	
		Mai 2019	7 juin 2019	
		Juin 2019	5 juillet 2019	
		Juillet 2019	9 août 2019	
		Août 2019	6 septembre 2019	
		Septembre 2019	11 octobre 2019	
		Octobre 2019	8 novembre 2019	
		Novembre 2019	6 décembre 2019	
		Décembre 2019	10 janvier 2020	
		Janvier 2020	7 février 2020	
		Février 2020	6 mars 2020	
📖	Annuaire québécois des statistiques du travail, volume 16	2009-2019	Hiver 2020	
📖	Rémunération des salariés. État et évolution comparés, édition 2019	2019	28 novembre 2019	
📖	État du marché du travail au Québec. Bilan de l'année 2019	2019	Hiver 2020	
📖	Résultats de l'Enquête sur la rémunération globale au Québec. Collecte 2018	2018	Juin 2019	
	Coup d'oeil sur l'ERG	2019	Juin 2019	
	L'emploi moins qualifié au Québec : caractéristiques et tendances sur le marché du travail	2017	Octobre 2019	
📖	Bulletin – Cap sur le travail et la rémunération (à périodicité variable)			
		• Salaire minimum au Québec	Avril 2019	
		• Comparaison salariale femmes/hommes gestionnaires dans les entreprises de 200 employés et +	Juin 2019	
		• Les régimes de pensions agréés au Québec : mise à jour	2017	Septembre 2019
		• Femmes et marché du travail		Mars 2020

Catégories professionnelles et secteurs d'activité

📊	• Mise à jour annuelle	2019	Mars 2020
---	------------------------	------	-----------

Indicateurs du marché du travail

📊	Indicateurs de l'activité, de l'emploi et du chômage		
	• Mise à jour annuelle	2019	Mars 2020







STATISTIQUES ÉCONOMIQUES

Statistiques économiques – Travail et rémunération (suite)

Statistiques régionales du marché du travail

 Statistiques régionales du marché du travail <ul style="list-style-type: none"> • Mise à jour annuelle • Mise à jour trimestrielle • Mise à jour mensuelle (données désaisonnalisées – voir section Régions et MRC sur le site Web de l’Institut) 	2019	Mars 2020
	1 ^{er} trimestre 2019	5 avril 2019
	2 ^e trimestre 2019	5 juillet 2019
	3 ^e trimestre 2019	11 octobre 2019
	4 ^e trimestre 2019	10 janvier 2020
	Mars 2019	5 avril 2019
	Avril 2019	10 mai 2019
	Mai 2019	7 juin 2019
	Juin 2019	5 juillet 2019
	Juillet 2019	9 août 2019
	Août 2019	6 septembre 2019
	Septembre 2019	11 octobre 2019
	Octobre 2019	8 novembre 2019
	Novembre 2019	6 décembre 2019
Décembre 2019	10 janvier 2020	
Janvier 2020	7 février 2020	
Février 2020	6 mars 2020	
 Tendances sociales du travail – Immigration et marché du travail <ul style="list-style-type: none"> • Mise à jour annuelle (voir Statistiques – Conditions de vie et bien-être sur le site Web de l’Institut) 	2019	Mars 2020


Rémunération et conditions de travail

 Tendances salariales : Salariés syndiqués – Clauses salariales en vigueur <ul style="list-style-type: none"> • Mise à jour • Mise à jour 	1986-2019	Printemps ou été 2019
 Emplois repères : données salariales et actualisation des descriptions des emplois, ERG	2019	Février 2020
 Rémunération (horaire, hebdomadaire et salaire minimum), heures et conditions de travail <ul style="list-style-type: none"> • Mise à jour annuelle 	2019	Mars 2020
 Emplois codés selon la CNP (Classification nationale des professions) : données salariales, ERG	2018	Mai 2019
 Coût des avantages sociaux selon la CNP (Classification nationale des professions), ERG	2018	Juillet 2019
 Répartition des employés selon les domaines d’activité et les niveaux de compétence de la CNP – Résultats de l’Enquête sur la rémunération globale au Québec	2018	Juillet 2019

STATISTIQUES SOCIALES


Statistiques sociales – Conditions de vie

Conditions de vie


	Bulletin – Données sociodémographiques en bref		
	• Volume 23, numéro 3		Juin 2019
	• Volume 24, numéro 1		Octobre 2019
	• Volume 24, numéro 2		Février 2020

Statistiques sociales – Culture et communications

Culture et communications

	Bulletin – Optique culture		
	• Bibliothèques publiques	2013 à 2017	Automne 2019
	• Vente d'enregistrements sonores	2018	Printemps 2019
	• Ventes de livres	2017 et 2018	Printemps 2019
	• Fréquentation des spectacles en arts de la scène	2018	Automne 2019
	• Fréquentation des cinémas	2019	Hiver 2020



Arts de la scène

	Fréquentation des spectacles en arts de la scène		
	• Données annuelles	2018	Automne 2019
	• Données bimestrielles	Mai-juin 2018	Printemps 2019
		Juillet-août 2018	Printemps 2019
		Septembre-octobre 2018	Été 2019
		Novembre-décembre 2018	Automne 2019
		Janvier-février 2019	Automne 2019
		Mars-avril 2019	Hiver 2020

Bibliothèques

	Bibliothèques publiques	2016 et 2017	Printemps 2019
	• Données annuelles		


Cinéma et audiovisuel

	Profil de l'industrie audiovisuelle au Québec	2018	Été 2019	
	Statistiques sur l'industrie du film et de la production télévisuelle indépendante, édition 2019		Été 2019	
	Résultats d'exploitation des cinémas			
		• Données annuelles	2019	Hiver 2020
		• Données hebdomadaires	La période de référence prend fin le jeudi de chaque semaine.	6 semaines après la fin de la semaine de référence

STATISTIQUES SOCIALES

Statistiques sociales – Culture et communications (suite)


Enregistrement sonore

 Vente d'enregistrements sonores <ul style="list-style-type: none"> • Données annuelles • Données hebdomadaires diffusées mensuellement 	2018	Printemps 2019
	Mars 2019	Avril 2019
	Avril 2019	Mai 2019
	Mai 2019	Juin 2019
	Juin 2019	Juillet 2019
	Juillet 2019	Août 2019
	Août 2019	Septembre 2019
	Septembre 2019	Octobre 2019
	Octobre 2019	Novembre 2019
	Novembre 2019	Décembre 2019
	Décembre 2019	Janvier 2020
	Janvier 2020	Février 2020
	Février 2020	Mars 2020


Livre

 Vente de livres et vente de livres numériques <ul style="list-style-type: none"> • Données mensuelles 	Janvier 2019	Avril 2019
	Février 2019	Mai 2019
	Mars 2019	Juin 2019
	Avril 2019	Juillet 2019
	Mai 2019	Août 2019
	Juin 2019	Septembre 2019
	Juillet 2019	Octobre 2019
	Août 2019	Novembre 2019
	Septembre 2019	Décembre 2019
	Octobre 2019	Janvier 2020
	Novembre 2019	Février 2020
	Décembre 2019	Mars 2020

Institutions muséales

 Fréquentation des institutions muséales <ul style="list-style-type: none"> • Données trimestrielles 	1 ^{er} trimestre 2019	Printemps 2019
	2 ^e trimestre 2019	Été 2019
	3 ^e trimestre 2019	Automne 2019
	4 ^e trimestre 2019	Hiver 2020


Emplois dans les industries de la culture et des communications

 Emploi salarié dans les industries de la culture et des communications <ul style="list-style-type: none"> • Données annuelles • Données mensuelles 	2018	Printemps 2018
		8 semaines après la fin du mois de référence

STATISTIQUES SOCIALES


Statistiques sociales – Culture et communications (suite)

Dépenses en culture



	Dépenses en culture de l'administration publique québécoise • Données annuelles	2017-2018	Automne 2019
---	--	-----------	--------------

Statistiques sociales – Démographie

Démographie

	Mise à jour mensuelle des données sur les naissances, les décès et les mariages		Le 1 ^{er} mercredi du mois, sauf le 2 ^e mercredi en janvier 2020
---	---	--	--



Données démographiques régionales

	Estimation de la population par âge et sexe des RMR, régions administratives et MRC	1 ^{er} juillet 2019	Février 2020
	Estimation de la population par groupe d'âge et sexe des municipalités	1 ^{er} juillet 2019	Février 2020

Données générales

	Le bilan démographique du Québec, édition 2019		Décembre 2019
---	--	--	---------------

Naissances et décès

	Évaluation provisoire des naissances et de la fécondité en 2018	2018	Juin 2019
	Évaluation provisoire des décès et de la mortalité en 2018	2018	Juin 2019



Mariages et divorces

	Évaluation provisoire des mariages et de la nuptialité en 2018	2018	Juin 2019
---	--	------	-----------

Migration et population immigrante


	La migration interne 2018-2019, par région et par MRC	2018-2019	Hiver 2020
---	---	-----------	------------

Perspectives démographiques





	Perspectives démographiques du Québec, 2016-2066, et des régions, 2016-2041 – Édition 2019		Été 2019
	Perspectives démographiques des MRC, 2016-2041 – Édition 2019		Automne 2019

Statistiques sociales – Santé et bien-être



Santé et bien-être

	Bulletin – ZOOM Santé (à périodicité variable)		
	• La santé des immigrants au Québec : que nous disent les données de l'Enquête québécoise sur la santé de la population		Automne 2019
	• Les comportements sexuels et la santé chez les jeunes du secondaire		Hiver 2020
	• La violence dans les relations amoureuses chez les jeunes du secondaire		Hiver 2020
	• Activité physique chez les aînés du Québec		Printemps 2019

STATISTIQUES SOCIALES**Statistiques sociales – Santé et bien-être (suite)****Santé et bien-être**

	Rapport <ul style="list-style-type: none"> • Enquête sur la violence familiale dans la vie des enfants du Québec, 2018 • Enquête québécoise sur le cannabis, 2019 	Juin 2019 Mars 2020
	Bulletin - Portraits et trajectoires (à périodicité variable) <ul style="list-style-type: none"> • L'activité physique de loisir chez les jeunes de 15 ans : un portrait tiré de l'ELDEQ • Évolution de la consommation de cannabis à l'adolescence 	Automne 2019 Automne 2019
	Collection ELDEQ <ul style="list-style-type: none"> • Satisfaction à l'égard de la vie lors du passage à l'âge adulte 	Automne 2019
	Études et documents <ul style="list-style-type: none"> • Portrait de la santé mentale positive des Québécois et réflexion sur la mesure par enquête 	Hiver 2020

Statistiques sociales – Éducation, formation et milieux de garde**Éducation, formation et milieux de garde**

	Collection ELDEQ <ul style="list-style-type: none"> • Facteurs associés à la diplomation (ou non) en 7 ans (DES) 	Automne 2019
	Rapport <ul style="list-style-type: none"> • Enquête québécoise sur les activités de halte-garderie offertes par les organismes communautaires • Portrait statistique des adultes de 18 à 65 ans sans diplôme d'études secondaires au Québec • Regard statistique sur la jeunesse, Édition 2019 	Mai 2019 Avril 2019 Automne 2019

Vous comptez pour nous

POUR NOUS JOINDRE

Centre d'information et de documentation

Téléphone: 418 691-2401 ou 1 800 463-4090

Télécopieur: 418 643-4129

Courriel: cid@stat.gouv.qc.ca

Des statistiques sur le Québec d'hier et d'aujourd'hui
pour le Québec de demain