

Taux d'emploi des étudiants du Québec : encore parmi les plus élevés au Canada

par Marc-André Gauthier

En raison des enjeux entourant la conciliation études-travail et les conditions de vie des étudiants, l'Institut de la statistique du Québec (ISQ) assure un suivi du taux d'emploi chez les étudiants à temps plein du Québec. Les données pour le Québec sont disponibles sur le [site Web de l'ISQ](#). Afin de mettre également en perspective la situation québécoise, ce *Coup d'œil* compare les principaux résultats à l'échelle canadienne.

Méthodologie

Les données de cette analyse sont tirées de l'*Enquête sur la population active* (EPA) de Statistique Canada. Les étudiants à temps plein constituent la population cible. La période des études recouvre les mois de septembre à avril et la période estivale les mois de mai à août. Le taux d'emploi estival est calculé à partir des étudiants en vacances au cours de l'été qui ont prévu retourner aux études à temps plein à l'automne.

Le taux d'emploi des étudiants québécois de 15 à 24 ans demeure parmi les plus élevés au Canada durant les mois d'études en 2014

Les données sur le taux d'emploi des étudiants à temps plein durant les mois d'études en 2014 confirment une tendance s'observant depuis 2010 : les étudiants du Québec tendent à être proportionnellement plus nombreux que ceux des autres provinces à concilier études et travail (figure 1). En effet, près de la moitié des étudiants du Québec (45 %) se retrouvent dans cette situation en 2014, alors qu'il s'agit de moins de 40 % de tous les étudiants hors Québec. Comme on peut le constater à partir de la figure 1, le taux d'emploi des étudiants québécois s'est accru depuis le tournant des années 2000.

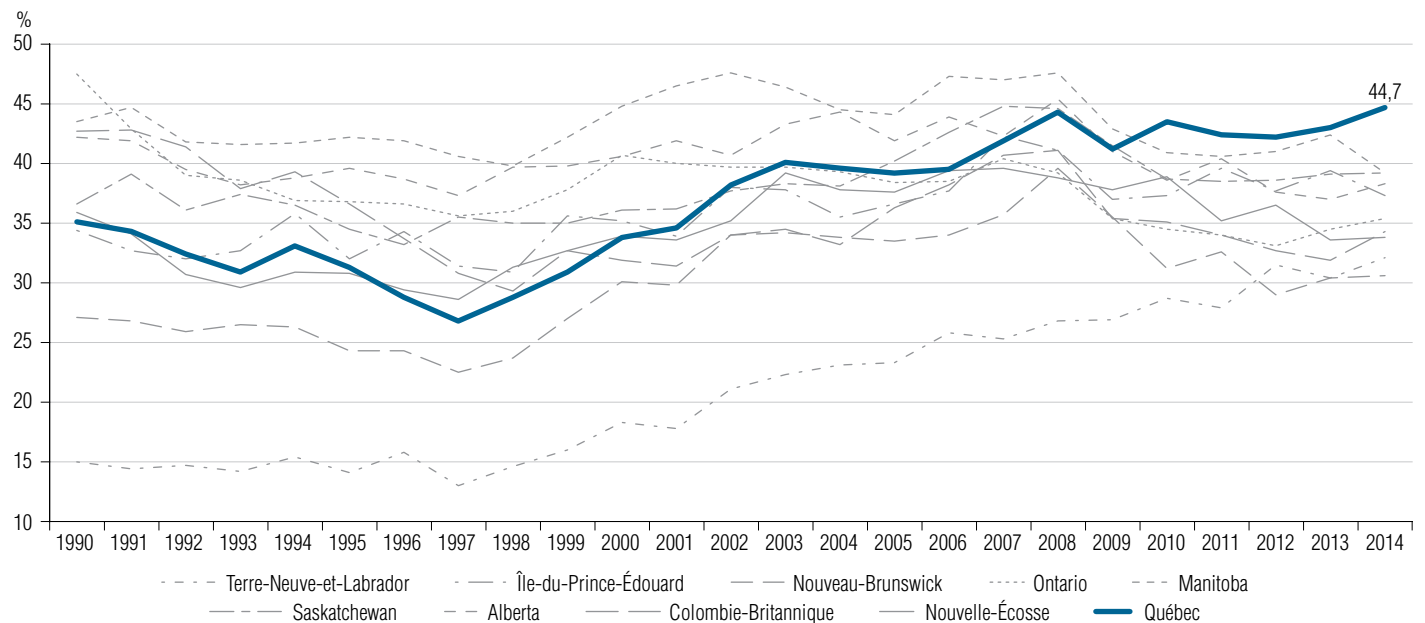
La situation du Québec s'explique, pour une bonne part, par le taux d'emploi plus élevé des étudiantes. Une étudiante sur deux a occupé un emploi durant les mois

d'études en 2014, un nouveau sommet depuis que les données sont compilées par l'EPA. Les étudiants ont quant à eux maintenu leur taux d'occupation aux alentours de 38 %. L'écart entre les taux d'emploi des étudiants et étudiantes semble donc s'accroître en 2014, une tendance observable depuis le début des années 2000 (données non illustrées).

Lorsque l'on regarde plus précisément le portrait des étudiants les plus jeunes en 2014, on constate que le taux d'emploi durant les mois d'études chez les étudiants de 15 à 19 ans du Québec s'est maintenu à un niveau similaire aux sept dernières années (aux alentours de 37 %) (figure 2). Avec les étudiants de la Saskatchewan, ce taux s'avère encore une fois un des plus élevés au pays. En se penchant sur les résultats québécois selon le sexe, on constate qu'environ 43 % des étudiantes de ce groupe d'âge ont participé au marché du travail durant les études en 2014 contre 32 % des étudiants (données non illustrées).

Figure 1

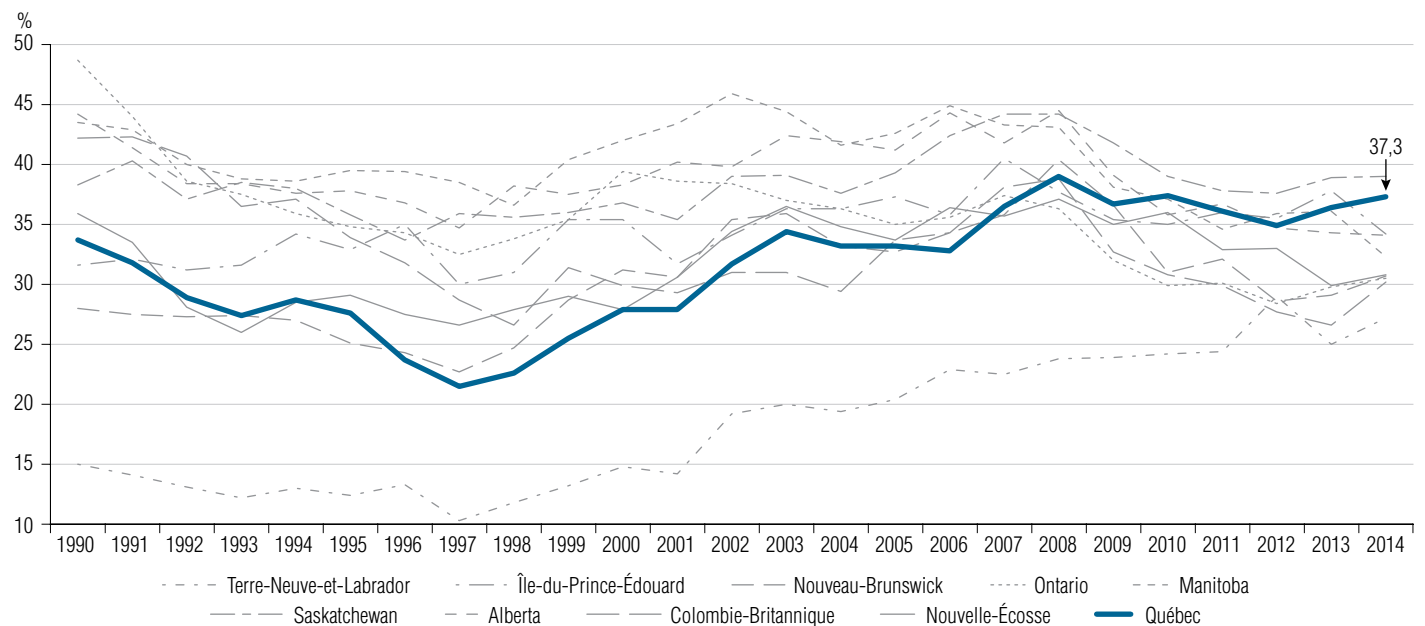
Taux d'emploi chez les étudiants de 15 à 24 ans à temps plein durant les mois d'études selon la province, Canada, 1990-2014



Source : Statistique Canada, *Enquête sur la population active*, CANSIM 282-0095, adapté par l'Institut de la statistique du Québec.

Figure 2

Taux d'emploi chez les étudiants à temps plein de 15 à 19 ans durant les mois d'études selon la province, Canada, 1990-2014



Source : Statistique Canada, *Enquête sur la population active*, CANSIM 282-0095, adapté par l'Institut de la statistique du Québec.

Du côté des étudiants québécois de 20 à 24 ans, près de 57 % d'entre eux ont déclaré occuper un emploi au cours de leurs études en 2014, soit un taux similaire à celui affiché par leurs homologues du Manitoba (figure 3). Les étudiants québécois et manitobains de ce groupe d'âge continuent à se distinguer des étudiants du reste du pays où les taux d'emploi se situent

entre 30 % et 48 %. L'analyse selon le sexe révèle que les étudiantes québécoises ont atteint le plus haut taux d'emploi depuis que cette donnée est compilée par l'EPA, soit 61 %, alors que celui-ci se maintient à 50 % chez leurs homologues masculins (données non illustrées).

Les étudiants québécois continuent également à se démarquer au chapitre de l'emploi estival

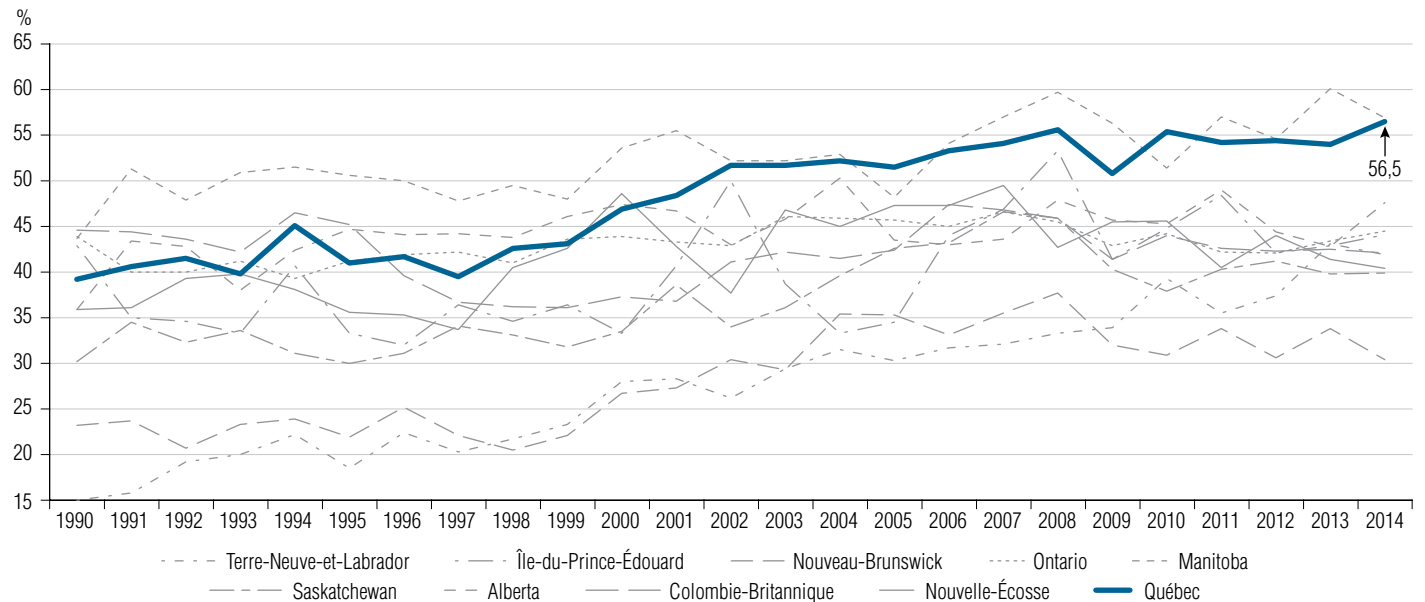
Au cours de l'été 2015, un peu plus d'un étudiant sur deux (55 %) âgé de 15 à 24 ans a réussi à se dénicher un emploi au Québec (figure 4). La participation à l'emploi se maintient donc au niveau observé depuis 2009. Avec ce résultat, les étudiants québécois affichent encore un des plus forts taux d'occupation au pays avec l'Île-du-Prince-Édouard (60 %). Cette

situation est en bonne partie imputable au fléchissement des taux d'emploi qu'ont connus le Nouveau-Brunswick, l'Alberta, la Saskatchewan et le Manitoba depuis 2008.

D'autre part, notons qu'environ 60 % des étudiantes du Québec de 15 à 24 ans ont occupé un travail au cours de l'été 2015 alors qu'il s'agit de 50 % des étudiants du même âge, soit des résultats comparables à ceux de l'été précédent (données non illustrées).

Figure 3

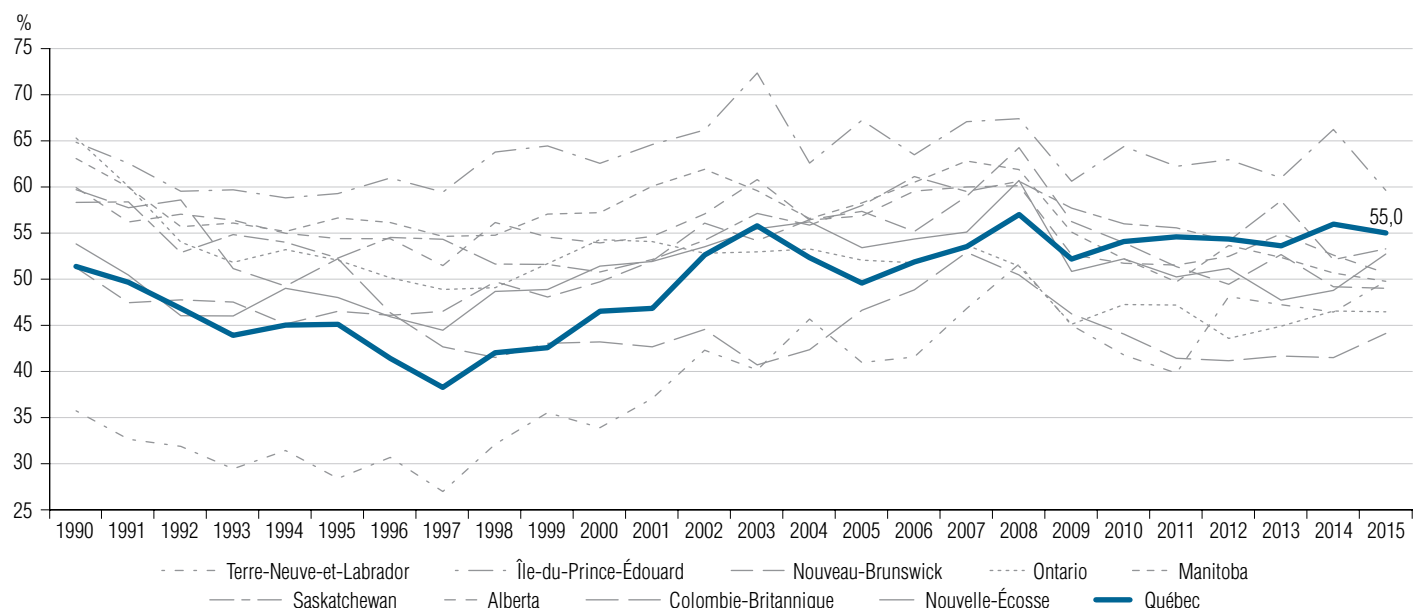
Taux d'emploi chez les étudiants à temps plein de 20 à 24 ans durant les mois d'études selon la province, Canada, 1990-2014



Source : Statistique Canada, *Enquête sur la population active*, CANSIM 282-0095, adapté par l'Institut de la statistique du Québec.

Figure 4

Taux d'emploi estival chez les étudiants à temps plein de 15 à 24 ans selon la province, Canada, 1990-2015

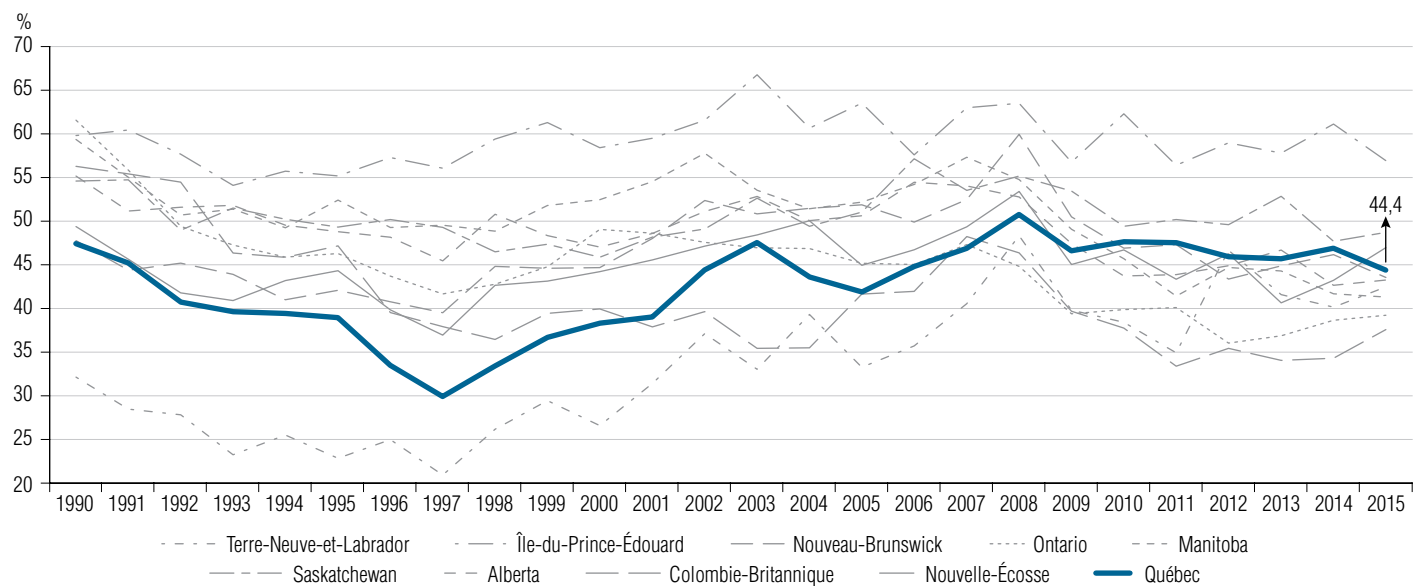


Source : Statistique Canada, *Enquête sur la population active*, CANSIM 282-0006, adapté par l'Institut de la statistique du Québec.

Les étudiants québécois de 15 à 19 ans affichent quant à eux un taux d'emploi de 44 % au cours de l'été 2015 (figure 5), soit un taux représentatif de celui mesuré à l'échelle canadienne. Soulignons d'autre part que les étudiantes de ce groupe d'âge conservent un taux d'emploi largement supérieur à celui des étudiants du même groupe (48 % c. 41 % en 2015) (données non illustrées).

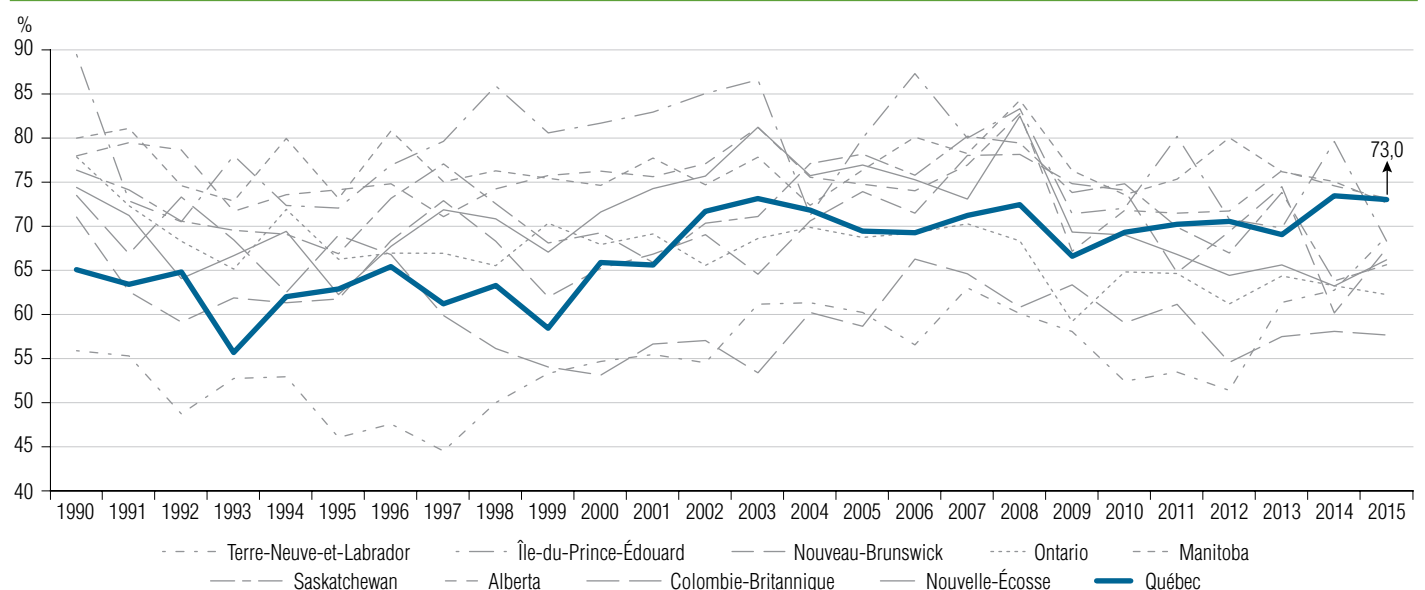
De leur côté, près des trois quarts des étudiants de 20 à 24 ans (73 %) ont occupé un emploi durant l'été au Québec, soit un niveau analogue à celui de 2014 (figure 6). Ces étudiants affichent donc le plus fort taux d'emploi au pays avec les étudiants manitobains et albertains. Encore une fois, les femmes se distinguent au Québec par des taux d'emploi plus élevés que ceux affichés par les hommes. Ainsi, les trois quarts (77 %) des étudiantes de 20 à 24 ans du Québec ont occupé un emploi en 2015, contre seulement deux étudiants sur trois du même âge (68 %) (données non illustrées).

Figure 5
Taux d'emploi estival chez les étudiants à temps plein de 15 à 19 ans selon la province, Canada, 1990-2015



Source : Statistique Canada, *Enquête sur la population active*, CANSIM 282-0006, adapté par l'Institut de la statistique du Québec.

Figure 6
Taux d'emploi estival chez les étudiants à temps plein de 20 à 24 ans selon la province, Canada, 1990-2015



Source : Statistique Canada, *Enquête sur la population active*, CANSIM 282-0006, adapté par l'Institut de la statistique du Québec.

DANS LA MÊME COLLECTION

Vient de paraître

n° 41	Les mariages au Québec en 2014	Juillet 2015
n° 40	La mortalité et l'espérance de vie au Québec en 2014	Mai 2015

À paraître

n° 43	Portrait des proches aidants et les conséquences de leurs responsabilités d'aidant	Novembre 2015
n° 44	Portrait de la discrimination	Novembre 2015
n° 45	L'espérance de vie des générations	Décembre 2015

AUTRES PUBLICATIONS DE LA DIRECTION DES STATISTIQUES SOCIODÉMOGRAPHIQUES

Vient de paraître

[Données sociodémographiques en bref, vol. 20 n° 1](#) Octobre 2015

- Les transferts interfamiliaux au Québec : héritages et transferts volontaires
- Lien entre le revenu individuel et le faible revenu de la famille
- Que font les ménages en manque d'argent ?
- Les estimations d'analyse des perspectives démographiques du Québec, 2011-2061
- Les estimations du revenu de l'*Enquête nationale auprès des ménages* : quelques résultats d'un exercice de validation – Mise à jour

[Comparaison des estimations de revenu de l'Enquête nationale auprès des ménages avec les données fiscales québécoises. Rapport méthodologique](#) Août 2015

À paraître

[Le bilan démographique du Québec : Édition 2015](#) Décembre 2015

[Données sociodémographiques en bref, vol. 20 n° 2 \(titres provisoires\)](#) Février 2016

- Les réseaux sociaux
- L'amortissement de l'hypothèque
- Le revenu et le logement

Ce bulletin est réalisé par : Marc-André Gauthier, analyste
Direction des statistiques sociodémographiques

Direction des statistiques sociodémographiques : Paul Berthiaume, directeur

Ont collaboré à la réalisation : Gabrielle Tardif, mise en page
Esther Frève, révision linguistique
Direction des communications

Pour plus de renseignements : Institut de la statistique du Québec
200, chemin Sainte-Foy, 3^e étage
Québec (Québec) G1R 5T4
Téléphone : 418 691-2406
Télécopieur : 418 643-4129

Dépôt légal
Bibliothèque et Archives Canada
Bibliothèque et Archives nationales du Québec
4^e trimestre 2015
ISSN 1920-9444 (en ligne)

© Gouvernement du Québec,
Institut de la statistique du Québec, 2010

Toute reproduction autre qu'à des fins de consultation personnelle est interdite sans l'autorisation du gouvernement du Québec.
www.stat.gouv.qc.ca/droits_auteur.htm