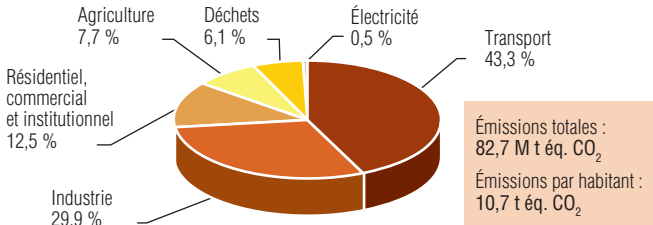


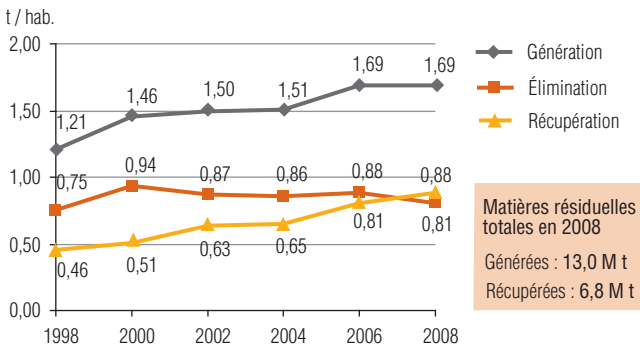
## ENVIRONNEMENT

	Unité	2000	2008	2011
Proportion du territoire québécois consacrée aux aires protégées <sup>13</sup>	%	2,86	4,91	8,16

## ÉMISSIONS DE GAZ À EFFET DE SERRE PAR SECTEUR D'ACTIVITÉ, 2008



Source : Ministère du Développement durable, de l'Environnement et des Parcs, Direction des politiques de la qualité de l'atmosphère.

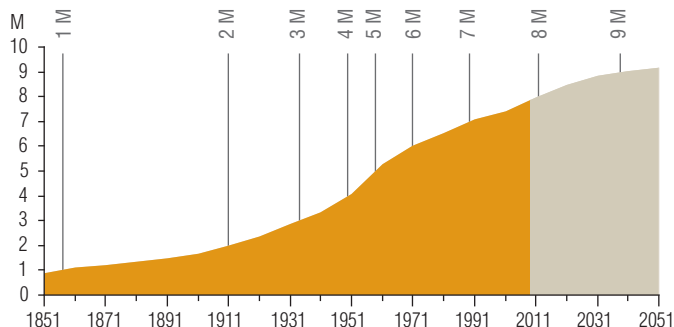
GESTION DES MATIÈRES RÉSIDUELLES<sup>14</sup>, 1998-2008

Source : RECYC-QUÉBEC, *Bilan 2008 de la gestion des matières résiduelles au Québec*.

# POPULATION

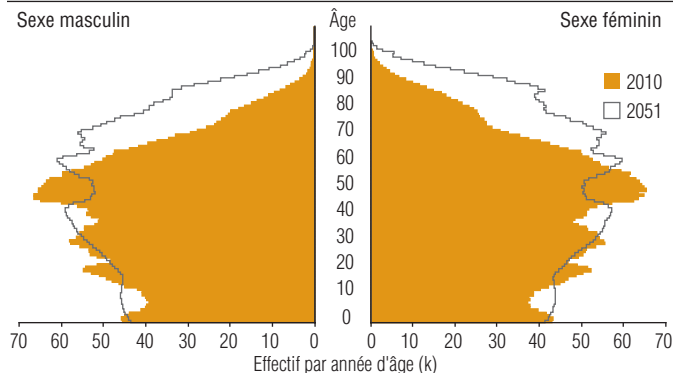
## ÉVOLUTION ET STRUCTURE PAR ÂGE DE LA POPULATION

POPULATION DU QUÉBEC, 1851-2006 ET POPULATION PROJETÉE, 2011-2051



Sources : Statistique Canada, Recensements et estimations démographiques.  
Institut de la statistique du Québec, Perspectives démographiques.

## PYRAMIDE DES ÂGES, 2010 ET 2051



Sources : Statistique Canada et Institut de la statistique du Québec.